



DESEMPEÑO AMBIENTAL 2021 SELT, S.A.

Periodo de Análisis: enero 2021 / diciembre 2021

1. INTRODUCCIÓN

Con el fin de demostrar un sólido desempeño ambiental, mediante el control de los aspectos e impactos asociados a nuestras actividades y servicios sobre el medio ambiente, y comunicar los logros ambientales al público, hemos implantado en SELT, S.A. un Sistema de Gestión Ambiental en base a la norma UNE EN-ISO 14001:2015.

El objeto del presente informe, es el de facilitar a nuestras partes interesada información relativa a nuestro desempeño y comportamiento ambiental, así como reforzar nuestro compromiso con la mejora continua del Sistema de Gestión Ambiental implantado.



Nuestro Sistema de Gestión Ambiental está desarrollado en los siguientes documentos:

- **Manual Ambiental:** documento que contempla y desarrolla el alcance del sistema de gestión, la organización jerárquica y funcional de la empresa, los procedimientos que desarrollan el sistema y **Política Ambiental de SELT**.
- **Fichas de Proceso e instrucciones:** documentos que desarrollan los requisitos del sistema de gestión ambiental en los que se describe la operativa a desarrollar y la asignación de responsables.

2. POLÍTICA AMBIENTAL

Hemos definido, implantado y puesto a disposición de nuestras partes interesadas en nuestra web (www.selt.es), nuestra **Política Ambiental**; la cual es apropiada al propósito y líneas estratégicas de nuestra organización, e incluye nuestro compromiso de protección del medio ambiente y de prevención de la contaminación.

Así mismo, la Política es el marco de referencia para el establecimiento anual de nuestros Objetivos ambientales.

3. ASPECTOS AMBIENTALES

En SELT, S.A. hemos identificado todos los aspectos ambientales asociados a nuestras actividades y servicios; ya sean los directamente asociados a nuestra labor administrativa y comercial (aspectos directos), como aquellos asociados a las

actividades de nuestros proveedores y contratistas (aspectos indirectos), y los asociados a la vida útil de los productos que comercializamos (aspectos indirectos). Así mismo hemos identificado los aspectos ambientales asociados a posibles situaciones de emergencia.

Todos los aspectos identificados son evaluados para determinar aquellos que son significativos.

Aspectos Directos:

Para garantizar una correcta gestión y desempeño ambiental, y nuestro compromiso con la mejora continua, anualmente planteamos **objetivos y metas ambientales**. Dichos objetivos se establecen teniendo en cuenta los aspectos que han resultado significativos, con objeto de reducir el impacto ambiental generado. Así mismo establecemos un control de todos los aspectos ambientales, significativos y no significativos, a través de **indicadores de seguimiento**. Y hemos establecido **procedimientos de control operacional** que nos ayudan a su control y a mantener evidencias de la gestión realizada.

Para prevenir la generación de aspectos asociados a situaciones de emergencia, hemos definido un **procedimiento de actuación ante emergencias**, y realizamos periódicamente simulacros que nos permiten formar y sensibilizar a nuestros trabajadores, y garantizar que contamos con los medios necesarios (técnicos y humanos) para actuar en caso de ocurrencia.

Aspectos Indirectos:

Para realizar un control y mejorar nuestra gestión ambiental relativa a los **aspectos ambientales indirectos**, hemos establecido una serie de acciones que nos permiten actuar en mayor o menor medida sobre los mismos e influir en su gestión (en la medida de nuestras capacidades); así, hemos implantado acciones como:

- ▣ La creación de “Criterios Ambientales aplicables a proveedores y subcontratistas”, que les remitimos y en los que se comprometen a conocer y cumplir la legislación vigente de aplicación a sus actividades.
- ▣ La publicación en nuestra página web de los aspectos asociados al ciclo de vida de los productos que comercializamos, para darlos a conocer a nuestras partes interesadas, de manera que contribuimos a la sensibilización ambiental necesaria y a trabajar por un mayor respeto ambiental.

4. DESEMPEÑO AMBIENTAL

Presentaremos a continuación la evolución de los principales aspectos ambientales en los 6 últimos ejercicios (2016, 2017, 2018, 2019, 2020 y 2021), con objeto de realizar el análisis de las tendencias de dichos aspectos y validar la gestión realizada (y disponer de información para plantear posibles mejoras en aquellos puntos preceptivos de mejora).

En las tablas expuestas a continuación mostramos la tendencia de los indicadores establecidos para el control y seguimiento de los distintos aspectos ambientales: consumos, generación de residuos,...

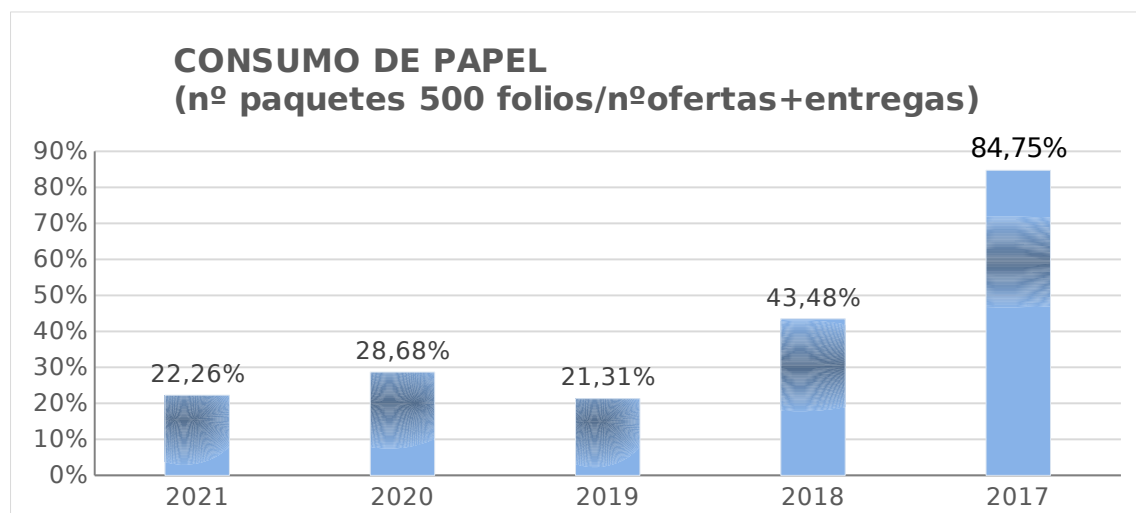
ASPECTO AMBIENTAL	INDICADOR DE CONTROL	VALORES (AÑO 2016)	VALORES (AÑO 2017)	VALORES (AÑO 2018)	VALORES (AÑO 2019)	VALORES (AÑO 2020)	VALORES (AÑO 2021)
Consumo de papel	(Nº paquetes/Nº ofertas+entregas) x1000	49,18	84,75	43,48	21,31	28,68	22,26
Consumo de electricidad	(MWh/Nº ofertas+entregas)x1000	16,23	17,21	9,32	6,74	4,23	3,74
Consumo de agua	(m3/Nº Trabajadores)x1000	13,50	10,75	2,92	5,67	21,09	5,33
Consumo de combustible	(Litros/Nº ofertas+entregas) x1000	9,24	9,51	4,05	2,07	1,45	1,70
Emisiones de vehículos	(Litros/Nº ofertas+entregas) x1000	9,24	9,51	4,05	2,07	1,45	1,70
Residuos papel y cartón	(Nº cajas/Nº ofertas+entregas) x1000	36,07	37,29	19,13	17,05	10,88	10,69
Residuos plásticos	(Nº cajas/Nº ofertas+entregas) x1000	19,67	13,56	12,17	8,52	6,92	4,45
Residuos de tóner y tinta	(Nº unidades/Nº ofertas+entregas) x1000	52,46	44,07	41,74	15,63	5,93	2,67
RAEE´s	(Nº equipos/Nº ofertas+entregas) x1000	0,00	0,00	0,00	1,42	0,00	0,00
Residuos de fluorescentes	(Nº unidades/Nº ofertas+entregas) x1000	0,00	0,00	24,35	19,89	0,00	0,00

Consumo + Vertido aguas limpieza	(h limpieza/m2 oficina) x100	1,69	1,62	1,69	5,08	6,36	6,36
Medicamentos caducados	(Nº unidades/Nº trabajadores) x1000	0,00	0,50	0,00	0,00	0,00	0,00

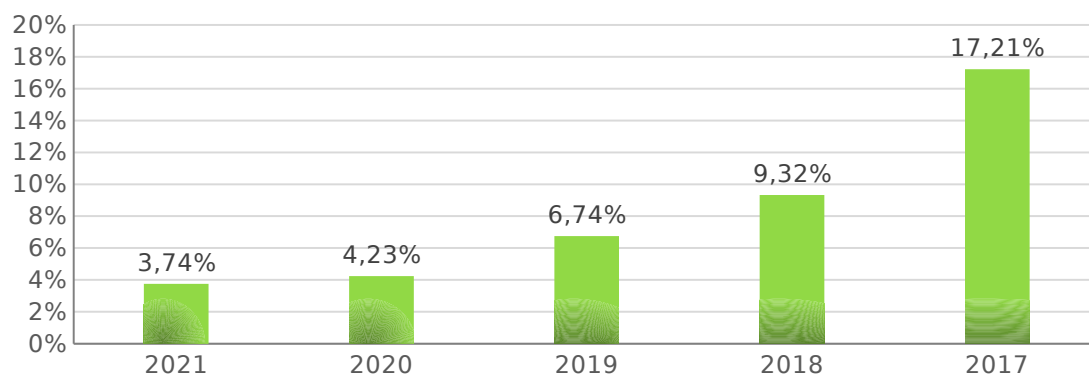
Los aspectos ambientales marcados en color han resultado significativos en la evaluación de enero 2022 (a partir de los datos de gestión ambiental obtenidos de todo el año 2021).

A continuación, presentamos la representación gráfica de los indicadores de aspectos que consideramos más relevantes.

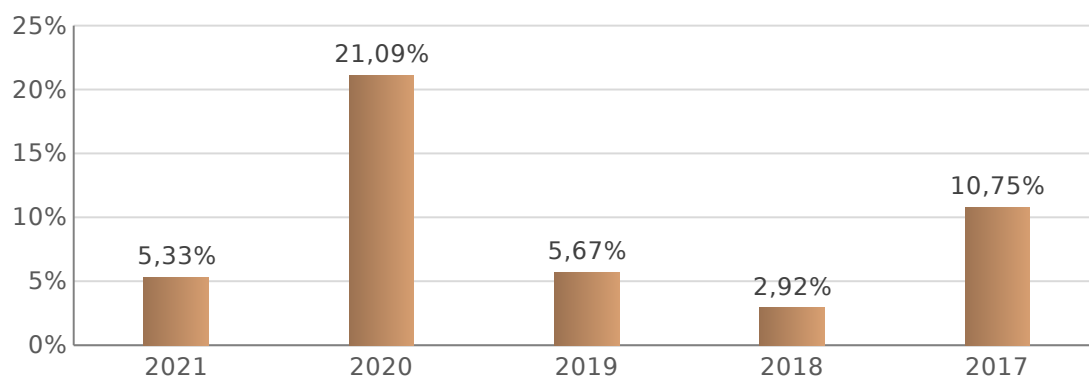
CONSUMOS:



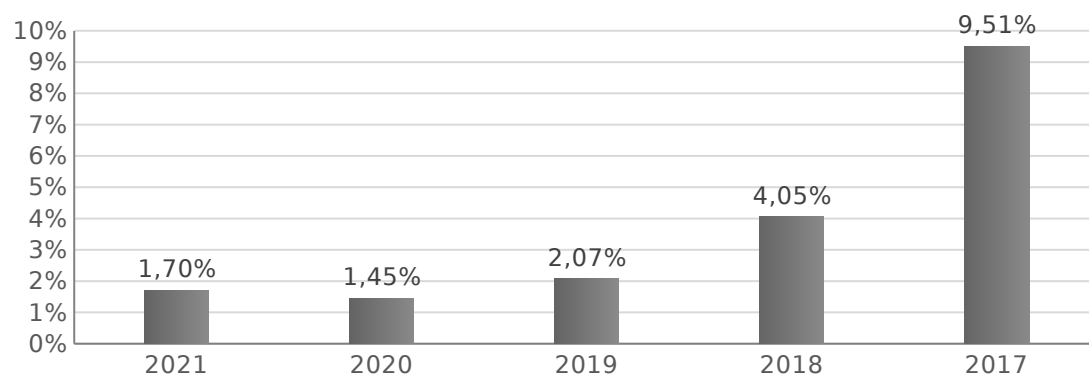
CONSUMO ELÉCTRICO (kWh/nºofertas+entregas)



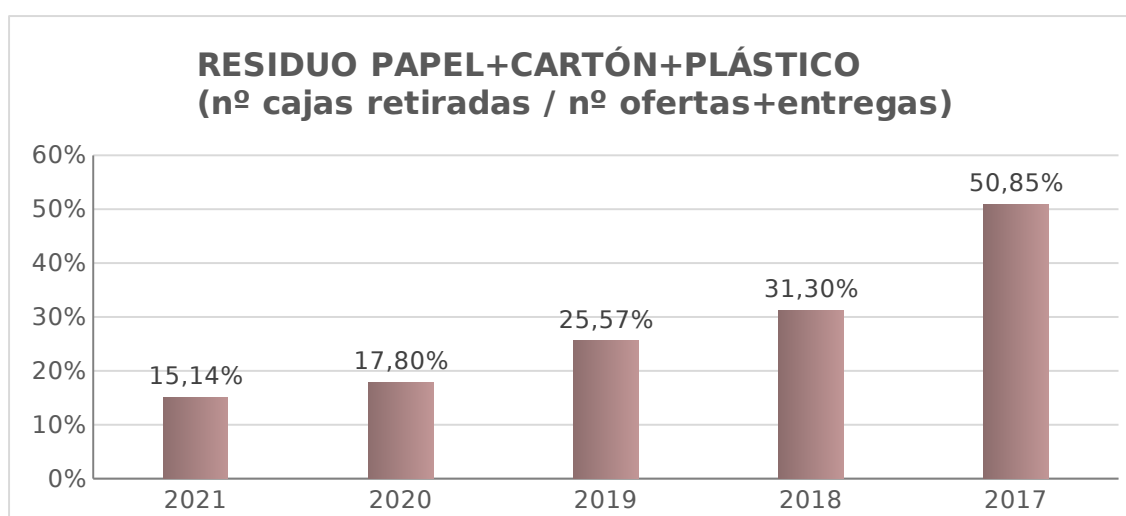
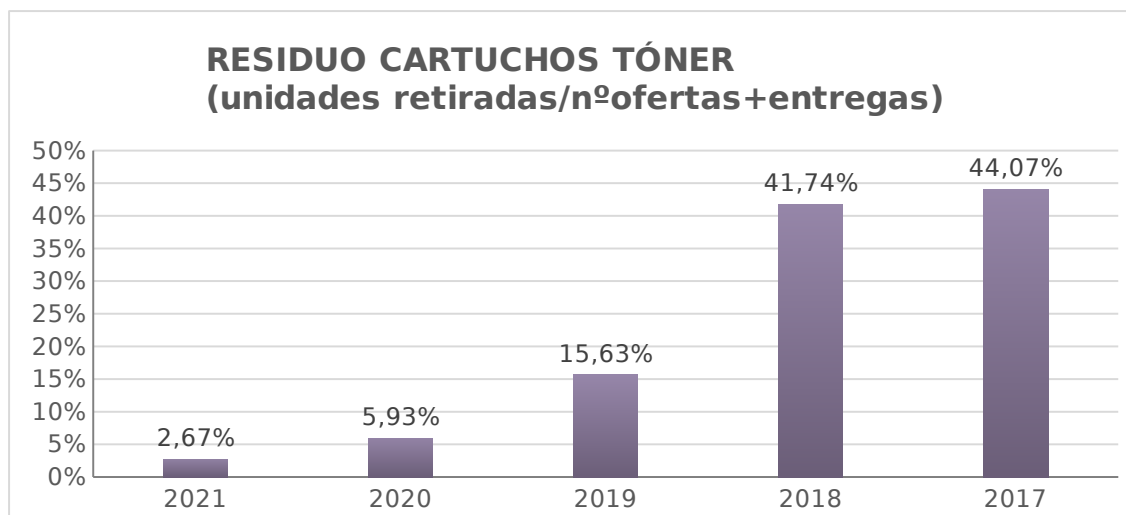
CONSUMO DE AGUA (m3 agua/nº trabajadores)



CONSUMO DE COMBUSTIBLE (litros combustible / nº ofertas+entregas)



RESIDUOS:



ANÁLISIS DE LOS RESULTADOS OBTENIDOS

- En relación a los consumos, comprobamos que, en el último ejercicio, y con respecto al año 2020:

CONSUMO DE AGUA: El consumo de agua disminuyó de manera muy considerable en 2021, situándose en valores similares a los del año 2019 (anterior a la pandemia). Debido a una avería/fuga detectada en 2021 que nos obligó a estar alertas y realizar un seguimiento del consumo de agua, el consumo ese año se disparó. La situación está controlada y, una vez la actividad ha vuelto a la normalidad, nos encontramos en volúmenes de consumo normales.

CONSUMO DE PAPEL: El consumo de papel durante el año 2021 disminuyó ligeramente en relación al consumo de 2020. Las medidas de control implantadas son efectivas y las variaciones son mínimas. La gestión es eficiente.

CONSUMO DE ELECTRICIDAD: El consumo eléctrico, al igual que en los casos anteriores, también disminuyó, y todo ello a pesar de que la actividad en la oficina es mayor una vez que la situación de pandemia se ha estabilizado. La gestión ambiental también es eficaz, y las medidas de ahorro implantadas se aprecian en los resultados.

CONSUMO DE COMBUSTIBLE: En el año 2021 el consumo de combustible se incrementó ligeramente. La actividad comercial ha vuelto a normalizarse, los clientes ya reciben visitas con cierta normalidad y esto se aprecia en el consumo de combustible asociado a la gestión comercial realizada.

Este año 2022 trabajaremos sobre este aspecto ambiental intentando, en la medida de lo posible, reducir el consumo de combustible en relación al ejercicio 2021.

■ Con respecto a la generación de residuos:

En el año 2021 disminuyó la cantidad de todos los residuos generados; y en especial de los que se recogen en el presente informe (papel/cartón, plástico y cartuchos de tóner).

Consideramos que nuestro desempeño ambiental es adecuado y que las pautas de control de consumos, y de reducción, reciclaje y reutilización de residuos implantadas, están siendo eficaces.

5. PROGRAMA DE GESTIÓN AMBIENTAL

Para garantizar una correcta gestión y desempeño ambiental, y nuestro compromiso con la mejora continua, anualmente planteamos **objetivos y metas ambientales**. Dichos objetivos se establecen teniendo en cuenta los aspectos que han resultado significativos, con objeto de reducir el impacto ambiental generado.

✓ PROGRAMA GESTIÓN AMBIENTAL 2021

Los objetivos ambientales planteados para el período 2021 fueron:

TÍTULO: Reducir el consumo de agua en un 5% con respecto al consumo del año 2020.	
PROCESO ASOCIADO: Actividad administrativa	
DESCRIPCIÓN DEL OBJETIVO: Implantar pautas de consumo responsable de cara a reducir el consumo de agua por parte del personal de oficina.	
INDICADOR DE GESTIÓN: (m ³ / n.º trabajadores) *1000 Dato de partida (enero-dic. 2020) = 21,09 Valor a alcanzar (enero - dic. 2021) = 20,03	
FECHA DE INICIO: enero 2021	FECHA FIN PREVISTO: enero 2022
RESULTADO: OBJETIVO ALCANZADO	

TÍTULO: Reducir el consumo de papel en un 2% con respecto al consumo del año 2020.	
PROCESO ASOCIADO: Actividad administrativa	
DESCRIPCIÓN DEL OBJETIVO: Implantar pautas de consumo responsable de cara a reducir el consumo de papel por parte del personal de oficina.	
INDICADOR DE GESTIÓN: (n.º paquetes de 500 folios / (n.º ofertas + n.º entregas)) *1000 Dato de partida (enero-dic. 2020) = 28,68 Valor a alcanzar (enero - dic. 2021) = 28,10	
FECHA DE INICIO: enero 2020	FECHA FIN PREVISTO: enero 2021
RESULTADO: OBJETIVO ALCANZADO	

✓ PROGRAMA GESTIÓN AMBIENTAL 2022

El objetivo ambiental que planteamos para su consecución en el año 2022 es:

TÍTULO: Reducir el consumo de combustible de automoción en un 2% con respecto al consumo del año 2021	
PROCESO ASOCIADO: Actividad comercial	
DESCRIPCIÓN DEL OBJETIVO: Implantar pautas de utilización racional del automóvil (potenciando el transporte urbano), conducción eficiente, etc. con objeto de reducir el consumo de combustible.	
INDICADOR DE GESTIÓN: litros / ofertas + entregas Dato de partida (enero-dic. 2021) = 1,70 Valor a alcanzar (enero - dic. 2022) = 1,67	
FECHA DE INICIO: enero 2022	FECHA FIN PREVISTO: enero 2023